

Utiliser **Compilatio** (anti-plagiat) via la plateforme pédagogique **Moodle** - Outil **Devoir**



Sommaire

1. Se connecter à Moodle	1
2. Entrer dans son cours	1
3. Activer le mode édition.....	2
4. Ajouter une activité ou une ressource.....	2
5. Sélectionner Devoir.....	2
6. Paramétrer Devoir (suivre la procédure).....	2
7. Les étudiants rendent leurs fichiers via Moodle	4
8. Lancer l’analyse Compilatio sur les fichiers rendus	5
9. Analyser le rapport plagiat de Compilatio	7

1. Se connecter à Moodle

- Soit via le **portail de l’ENT** : <http://portail.u-grenoble3.fr>
Onglet Cours, cliquer sur Cours en ligne Stendhal Utilisant la plate-forme Moodle
- Soit directement via le lien : <http://moodle.grenet.fr/stendhal/login/index.php?authCAS=CAS>

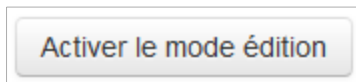
Saisir son Login + mot de passe Stendhal (les mêmes identifiants que pour accéder à sa messagerie Stendhal)

2. Entrer dans son cours

Une fois identifié sur la plateforme Moodle : entrer dans son cours.

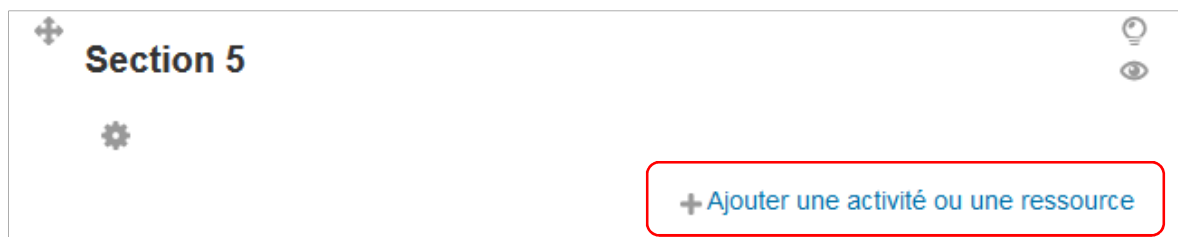
3. Activer le mode édition

Pour ajouter une activité : cliquer en haut à droite de l'interface sur **Activer le mode édition**.



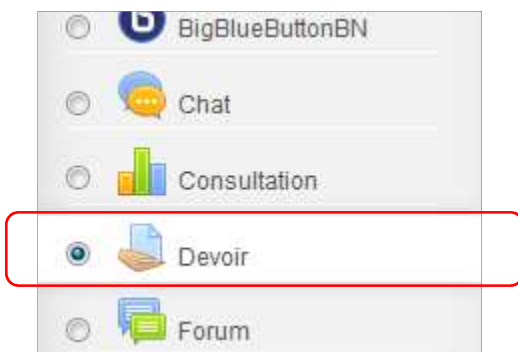
4. Ajouter une activité ou une ressource

Choisir une **Section** : cliquer sur **Ajouter une activité ou une ressource**.



5. Sélectionner Devoir

Dans le menu des activités proposées sélectionner : **Devoir**



6. Paramétrer Devoir (suivre la procédure)

- Paramétrer **Devoir** : saisir un **nom** pour le devoir + une **description**



- Paramétrer les **dates** pendant lesquelles les étudiants peuvent remettre leurs devoirs

▼ **Disponibilité**

Autoriser la remise dès le ? 27 février 2015 00 00 Activer

À remettre jusqu'au ? 6 mars 2015 23 00 Activer

Date limite ? 6 mars 2015 23 55 Activer

Toujours afficher la description ?

▼ **Types de remise**

Types de remise Texte en ligne ? Remises de fichiers ?

Nombre maximal de mots ? Activer

Nombre maximum de fichiers à remettre ?

Taille maximale des fichiers remis ?

- **Option** : affiner si vous le désirez les paramètres par défaut de Compilatio

▼ **Plugin de détection de plagiat Compilatio**

Activer la détection des similitudes avec Compilatio

Type d'analyse ? Possibilité de paramétrer l'analyse Compilatio :

- Instantanée
- Manuelle
- Programmée

Date d'analyse 6 mars 2015 08 55

Afficher le score de similarité à l'étudiant

Afficher le rapport d'analyse de similarité à l'étudiant

Quand le fichier doit être soumis à Compilatio

Envoyer un courriel à l'étudiant ?

- Cliquer sur **Enregistrer et afficher**

7. Les étudiants rendent leurs fichiers via Moodle

Les étudiants doivent se **connecter à Moodle**, puis **télécharger leurs fichiers** (dans l'exemple : jusqu'au 6 mars 2015).

- **Coté étudiants**

Ils cliquent sur **Remettre un devoir**, puis téléchargent leur(s) fichier(s). Ils peuvent à tout moment supprimer et télécharger un nouveau fichier, ou mettre à jour leur(s) fichier(s), tant que la date de remise des devoirs n'est pas dépassée.

Section 5

 **Mémoire M1 - qu'est ce que le plagiat**

Le plagiat déjoué.
Le réel pouvoir des enseignants ou comment planifier ses enseignements pour minimiser le plagiat.

Mémoire M1 - qu'est ce que le plagiat

Le plagiat déjoué.
Le réel pouvoir des enseignants ou comment planifier ses enseignements pour minimiser le plagiat.

État du travail remis

Statut des travaux remis	Aucune tentative
Statut de l'évaluation	Pas évalué
À remettre jusqu'au	Vendredi 6 mars 2015, 9:15
Temps restant	4 min 12 s

Remettre un devoir

Modifier votre travail remis

Mémoire M1 - qu'est ce que le plagiat

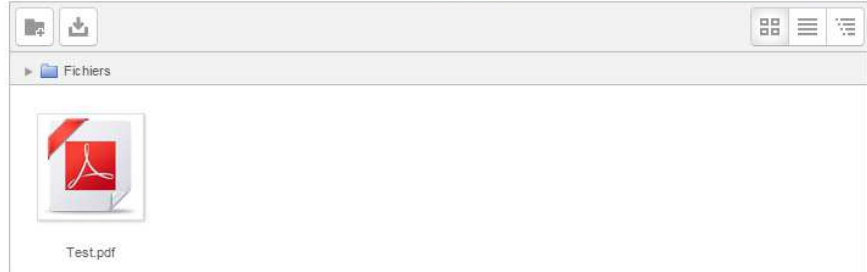
Le plagiat déjoué.

Le réel pouvoir des enseignants ou comment planifier ses enseignements pour minimiser le plagiat.

L'ensemble des fichiers chargés sera envoyé au service de détection de plagiat de Compilatio

Remises de fichiers

Taille maximale des nouveaux fichiers : 1Mo. Nombre maximal d'annexes : 1



Enregistrer

Annuler

État du travail remis

Statut des travaux remis	Remis pour évaluation
Statut de l'évaluation	Pas évalué
À remettre jusqu'au	Vendredi 6 mars 2015, 9:15
Temps restant	2 min 49 s
Dernière modification	vendredi 27 février 2015, 09:12
Remises de fichiers	 Test.pdf
Commentaires	▶ Commentaires (0)
Modifier le devoir	

8. Lancer l'analyse Compilatio sur les fichiers rendus

- **Coté enseignant**

Pour lancer l'analyse Compilatio : **nécessité d'attendre** que la **date** et heure limite de **remise** des devoirs soient **passées** (soit dans cet exemple le 6 mars 2015 à 9 :15).

- Lancer Compilatio cliquer sur **Consulter/évaluer tous les travaux remis**

Résumé de l'évaluation

Participants	2
Remis	1
Nécessitant évaluation	1
À remettre jusqu'au	Vendredi 6 mars 2015, 9:15
Temps restant	1 min 43 s

[Consulter/évaluer tous les travaux remis](#)

- Cliquer sur le **petit rond avec une petite flèche**, situé juste en dessous du fichier remis.



Statut	Note	Modifier	Dernière modification (travail remis)	Remises de fichiers	Commentaires
Remis pour évaluation	-	Modifier	vendredi 27 février 2015, 09:12	Test.pdf	Commentaires (0)

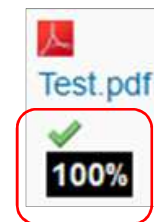
- Une **petite enveloppe** apparaît, l'analyse est en cours.



Statut	Note	Modifier	Dernière modification (travail remis)	Remises de fichiers	Comment
Remis pour évaluation	-	Modifier	vendredi 27 février 2015, 09:12	Test.pdf	Commenta (0)

Vous pouvez lancer l'analyse Compilatio (anti-plagiat) sur **plusieurs fichiers en même temps**. L'analyse Compilatio peut prendre un peu de temps, en attendant, vous pouvez vous déconnecter et revenir plus tard sur Moodle.

- Lorsque l'**analyse anti-plagiat** est **terminée**, le taux de plagiat est **indiqué sous le document** (dans l'exemple 100%).



riel	Statut	Note	Modifier	Dernière modification (travail remis)	Remises de fichiers	Commentaires
otmail.fr	Remis pour évaluation	-	Modifier	vendredi 27 février 2015, 09:12	 	Commentaires (0)

- Pour **accéder au rapport d'analyse** anti-plagiat de Compilatio, **cliquer sur le taux de plagiat** (dans l'exemple, cliquer sur 100%).

9. Analyser le rapport plagiat de Compilatio

Vos conclusions d'analyse et interprétation des résultats :

En aucun cas, Compilatio.net ne se substitue à la qualité de jugement de l'enseignant. Nous vous donnons, clé en main, toutes les pistes et preuves nécessaires pour étayer vos conclusions.

- **Les résultats :**

Vert

moins de 10% de similitudes entre le document analysé et les sources trouvées.



Orange

entre 10 et 35% de similitudes entre le document analysé et les sources trouvées par Compilatio.net.

Ce document mérite votre attention. Il est alors recommandé de vérifier le plan du devoir avec l'étudiant en question, ses sources et les citations utilisées.



Rouge

plus de 35% de similitudes entre le document analysé et les sources trouvées par Compilatio.net. Il est alors recommandé d'en discuter sérieusement avec



l'étudiant.

Les citations d'auteurs et texte entre guillemets :

Pour éviter toute confusion et erreur d'interprétation, nous avons délibérément choisi de ne **pas différencier les citations entre guillemets du corps de texte.**

Il suffirait à l'élève d'ouvrir ses guillemets en début et en fin de rapport pour obtenir un taux de plagiat avoisinant les 0% !

Compilatio analyse donc automatiquement les phrases entre guillemets, à vous de repérer les bonnes citations des proverbes frauduleux.